


DOKUMEN NEGARA

SANGAT RAHASIA



UNTUK CALON SISWA/I SMSR JOGJA

PANDUAN PPDB ONLINE

[HTTP://PPDB.SMKN₃KASIHAN.SCH.ID](http://ppdb.smkn3kasihaan.sch.id)

Latar Belakang

Dalam rangka menyampaikan informasi kepada para siswa secara massif, mudah, dan aman ditengah pandemic covid-19 ini, maka dipandang perlu untuk memaksimalkan teknologi informasi untuk digunakan sebagai media informasi dan pengelolaan data. Pandemic Covid-19 yang tak kunjung berakhir ini memaksa kita untuk melaksanakan pembatasan interaksi sosial, begitupun dalam kegiatan pembelajaran dan seluruh aktifitas pendidikan, tidak terelakkan dari kewajiban melakukan hal tersebut.

Masa ujian telah berlalu, meskipun secara Nasional telah dibatalkan pengambilan nilai melalui even Ujian Nasional. Saat ini sudah mulai memasuki masa transisi untuk memperoleh sekolah baru di jenjang selanjutnya. Namun demikian kita tidak serta merta bisa dating dan mendaftar langsung ke sekolah yang dituju, dikarenakan kewajiban untuk melakukan pembatasan bersosial tadi. Dengan demikian, maka SMSR Jogja melakukan terobosan baru untuk menjembatani dan tetap berinteraksi dengan para calon siswa melalui aplikasi PPDB ONLINE yang bisa di akses di laman <http://ppdb.smkn3kasihan.sch.id>.

Melalui laman tersebut di atas, para calon peserta didik dapat melakukan registrasi pendaftaran, mengumpulkan berkas persyaratan pendaftaran, dan melihat hasil akhir pendaftaran.

Ttd,

Litbangtendik SMSR Jogja

Halama Utama Aplikasi PPDB ONLINE SMSR Jogja

Untuk melakukan pendaftaran calon siswa baru, dapat dilakukan melalui laman <http://ppdb.smkn3kasihan.sch.id> yang dapat diakses melalui gawai maupun pc/laptop.

SMKN 3 KASIHAN

Chat Whatsapp

Beranda

Pengumuman

Pendaftaran

Print

INFORMASI PENTING DAN SEGERA!

Bagi Calon Siswa Yang Sudah Melakukan Registrasi /Input Data Di Bulan April (Gelombang I), Mohon Mengecek Status dan Segera Verifikasi Data Anda dengan [Klik Link Ini](#) (Atau Bisa Melalui Menu Pendaftaran > Edit Data Pendaftaran) Batas Waktu Verifikasi Data Untuk Gelombang I Adalah 16 MEI 2020

Selamat Datang di Halaman Aplikasi PPDB SMKN 3 KASIHAN

Halaman ini merupakan resmi Pendaftaran Peserta Didik Baru SMKN 3 KASIHAN. Untuk melakukan pendaftaran silahkan **klik menu daftar** atau jika sudah mendaftar silahkan **cetak bukti pendaftarannya melalui menu print**. Untuk informasi lebih lanjut bisa menghubungi Panitia PPDB melalui No.Tip/HP berikut :

1. Telepon Sekolah: 0274374947
2. [Chat Whatsapp - Marsidik](#)
3. [Chat Whatsapp - Anesia](#)

Adapun alur proses PPDB di SMSR tahun 2020 adalah berikut ini

```
graph LR; A[Calon Siswa] --> B[Melakukan Pendaftaran Melalui:  
1. Handphone/Gawai  
2. PC/Laptop]; B --> C{Data Lengkap dan benar?}; C -- Tidak --> D[Melakukan Perbaikan Data Melalui:  
1. Handphone/Gawai  
2. PC/Laptop]; C -- Ya --> E[Unggah Berkas Yang Dipersyaratkan]; E --> F[Wawancara/Questioner Online]; F --> G[Pengumuman]; H[Bukti Pendaftaran Dicetak];
```

DAYA TAMPUNG (REAL TIME, DATA JUMLAH PENDAFTAR DINAMIS)

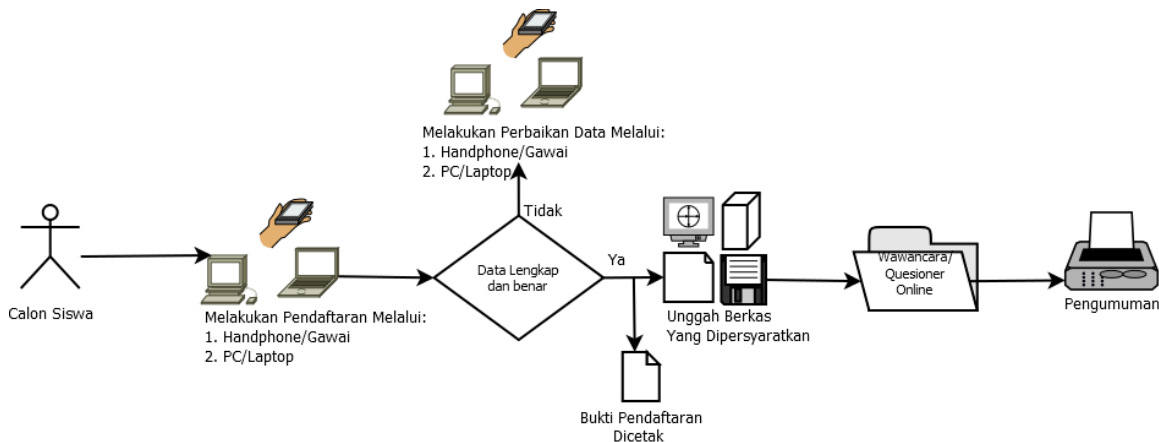
NO	PROGRAM KEAHLIAN/KOMPETENSI KEAHLIAN	DAYA TAMPUNG	JUMLAH PENDAFTAR
1	SENI RUPA		
	a. SENI LUKIS	108	40
	b. SENI PATUNG	36	3
	c. DESAIN KOMUNIKASI VISUAL	108	68
	d. ANIMASI	36	8
	JUMLAH	288	119
2	SENI DAN INDUSTRI KREATIF KRIYA		

Ayo.... Daftarkan Diri Sekarang Sebelum Kesempatan Ini Berakhir!!!

Pada laman PPDB SMSR Jogja terdiri atas beberapa menu, yaitu:

1. Beranda, menu indeks atau halaman depan
2. Pengumuman, yaitu menu yang menampilkan data pengumuman atau hasil pendaftaran calon peserta didik baru.
3. Pendaftaran, merupakan kelompok menu yang berisi modul pendaftaran calon peserta didik baru. Dalam kelompok menu ini terdiri atas sub menu berikut ini:
 - a. Pendaftaran Baru, bersifat wajib bagi calon peserta didik baru, merupakan link menu untuk digunakan para calon peserta didik baru dalam melakukan registrasi/pendaftaran.
 - b. Edit Data Pendaftaran, bersifat opsional bagi calon peserta didik baru, berisi link ke form edit data pendaftar jika terjadi kesalahan input data, dengan catatan Data yang di kirimkan statusnya belum di verifikasi.
 - c. Wawancara/Quesioner Online, bersifat wajib bagi calon peserta didik baru, merupakan modul untuk menggantikan sesi wawancara fisik.
4. Print, merupakan kelompok menu yang berisi modul pencetakan berkas hasil pendaftaran. Dalam modul ini terdisi atas menu berikut:
 - a. Bukti Pendaftaran, yaitu menu yang digunakan untuk mencetak bukti pendaftaran.
 - b. Kartu Peserta, yaitu menu yang digunakan untuk mencetak kartu peserta dalam format pdf (pada model pendaftaran ppdb online, menu ini akan di disable/dihilangkan).

Di halaman depan, juga disajikan alur/proses pendaftaran calon siswa baru secara full online, adapun alur tersebut tersaji dalam gambar berikut ini.



Alur / proses pendaftaran calon peserta didik baru:

1. Calon siswa melakukan registrasi diri ke laman PPDB SMSR Jogja secara online, dapat menggunakan gawai, pc ataupun laptop. Adapun data yang harus di isikan adalah:
 - a. Biodata diri calon peserta didik baru
 - b. Biodata oran tua (Bapak dan Ibu Kandung)
 - c. Biodata wali (jika ada)
 - d. Nilai raport dan nilai lain yang dipersyaratkan

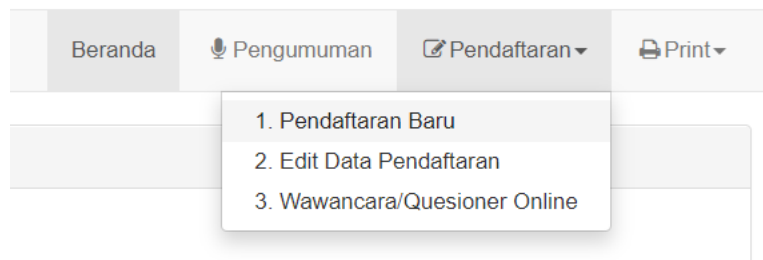
- e. Mengunggah **pas foto** (bersifat wajib) dan Berkas pendukung yang terdiri atas **raport semester 4 dan 5** (bersifat wajib), **piagam penghargaan** (bersifat opsional) dan **karya** (bersifat wajib, karya sesuai dengan jurusan yang diambil)
2. Jika ternyata pada proses registrasi terdapat kekeliruan isian data, calon peserta didik masih diberikan kesempatan mengubah sebelum berkas tersebut diverifikasi oleh petugas.
3. Calon peserta didik dapat mencetak bukti pendaftaran jika dirasa seluruh isian data sudah benar.
4. Calon peserta didik melakukan wawancara atau mengisi kuesioner secara online.
5. Calon peserta didik dapat mengecek hasil pengumuman yang akan dilakukan dalam waktu yang ditetapkan panitia.

Selain alur PPDB Online, di halaman depan juga disajikan informasi up to date tentang kuota/daya tampung siswa dan jumlah pendaftar secara realtime. Hal ini akan mempermudah para pendaftar memantau dan juga dari pihak sekolah dapat melihat perkembangan calon peserta didiknya dari waktu ke waktu secara realtime.

- Untuk Jurusan Seni Lukis dan Patung, teknik yang digunakan arsir pensil,
 - Untuk Jurusan Animasi dan Desain Komunikasi Visual serta Kriya bisa menggunakan pewarna.


DAYA TAMPUNG (REAL TIME, DATA JUMLAH PENDAFTAR DINAMIS)			
NO	PROGRAM KEAHLIAN/KOMPETENSI KEAHLIAN	DAYA TAMPUNG	JUMLAH PENDAFTAR
1	SENI RUPA		
	a. SENI LUKIS	108	43
	b. SENI PATUNG	36	3
	c. DESAIN KOMUNIKASI VISUAL	108	79
	d. ANIMASI	36	9
	JUMLAH	288	134
2	SENI DAN INDUSTRI KREATIF KRIYA		
	a. KRIYA KREATIF BATIK DAN TEKSTIL	36	6
	b. KRIYA KREATIF KERAMIK	36	8
	c. KRIYA KREATIF KAYU DAN ROTAN	72	7
	JUMLAH	144	21
	TOTAL	432	155

Cara Melakukan Pendaftaran



Hal pertama yang harus dilakukan oleh calon peserta didik baru untuk melakukan pendaftaran secara online adalah dengan memilih menu Pendaftaran Baru pada kelompok Pendaftar Baru. Adapun item formulir yang harus diisi adalah:

1. Data Siswa, terdiri atas:
 - a. NISN, berisi Nomor Induk Siswa Nasional. Jika calon peserta didik baru kesulitan dalam memperoleh nomor tersebut, di aplikasi sudah menyediakan link untuk mengecek NISN di laman data Kementerian Pendidikan dan Kebudayaan.
 - b. NIK, berisi Nomor Induk Kependudukan yang dapat diperoleh pada Kartu Keluarga atau KIA.
 - c. Nama Siswa, diisi dengan nama lengkap calon peserta didik baru
 - d. Alamat Siswa, diisi dengan data alamat selengkap mungkin
 - e. HP, diisi dengan nomor gawai, jika calon peserta didik baru tidak/belum punya gawai sendiri, bisa diisi dengan nomor yang dimiliki orang tua atau anggota keluarga lainnya.
 - f. Jenis Kelamin, diisi dengan pilihan jenis kelamin
 - g. Tempat Lahir, diisi dengan data tempat lahir sesuai akta lahir
 - h. Tanggal Lahir, diisi dengan data tanggal lahir sesuai akta lahir
 - i. Agama Siswa, diisi dengan data agama yang dianut
 - j. Status Keluarga, diisi dengan pilihan yang tersedia
 - k. Anak Ke, diisi dengan urutan calon peserta didik baru dalam keluarga
 - l. Jumlah Saudara, diisi dengan jumlah saudara kecuali dirinya dalam keluarga
 - m. Berkebutuhan Khusus, diisi sesuai dengan pilihan yang ada
 - n. Berat Badan, diisi dengan berat badan dalam satuan kg (Kilo Gram)
 - o. Tinggi Badan, diisi dengan tinggi badan dalam satuan cm (Centi Meter)
 - p. Foto, unggah berkas pas foto, jenis file jpg/jpeg, png, bmp atau gif dengan kapasitas berkas maksimal 2 MB (Mega Byte).

DATA SISWA	
NISN*	<input type="text"/> CEK/CARI NISN DISINI
Nomor Induk Kependudukan (NIK)*	<input type="text"/>
Nama Siswa*	<input type="text"/>
Alamat Siswa*	<input type="text"/>
HP	<input type="text"/>
Jenis Kelamin*	--Silahkan Pilih-- ▾
Tempat Lahir*	<input type="text"/>
Tanggal Lahir*	<input type="text" value="dd/mm/yyyy"/>
Agama Siswa*	--Silahkan Pilih Agama-- ▾
Status Keluarga*	Pilih ▾
Anak Ke	<input type="text"/>
Jumlah Saudara	<input type="text"/>
Berkebutuhan Khusus	<input type="radio"/> Ya <input type="radio"/> Tidak
Berat Badan	<input type="text"/>
Tinggi Badan	<input type="text"/>
Foto*	 <input type="button" value="Choose File"/> No file chosen

2. Data Orang Tua/Wali, terdiri atas data berikut:

Data Ayah

- a. Nama Ayah
- b. Tahun Lahir Ayah
- c. Pendidikan Ayah
- d. Pekerjaan Ayah
- e. Penghasilan Ayah
- f. Tlp/HP Ayah

Data Ibu

- a. Nama Ibu
- b. Tahun Lahir Ibu
- c. Pendidikan Ibu
- d. Pekerjaan Ibu
- e. Penghasilan Ibu
- f. Tlp/HP Ibu

Data Wali

- a. Nama Wali
- b. Pendidikan Wali
- c. Pekerjaan Wali
- d. Penghasilan Wali
- e. Tlp/HP Wali

DATA ORANGTUA / WALI	
DATA AYAH	
Nama Ayah*	<input type="text"/>
Tahun Lahir Ayah*	<input type="text" value="Pilih"/>
Pendidikan Ayah	<input type="text" value="--Silahkan Pilih--"/>
Pekerjaan Ayah	<input type="text" value="--Silahkan Pilih--"/>
Penghasilan Ayah	<input type="text" value="Pilih"/>
Tlp/HP Ayah	<input type="text"/>
DATA IBU	
Nama Ibu*	<input type="text"/>
Tahun Lahir Ibu*	<input type="text" value="Pilih"/>
Pendidikan Ibu	<input type="text" value="--Silahkan Pilih--"/>
Pekerjaan Ibu	<input type="text" value="--Silahkan Pilih--"/>
Penghasilan Ibu	<input type="text" value="Pilih"/>
Tlp/HP Ibu	<input type="text"/>
DATA WALI	
Nama Wali	<input type="text"/>
Pendidikan Wali	<input type="text" value="--Silahkan Pilih--"/>
Pekerjaan Wali	<input type="text" value="--Silahkan Pilih--"/>
Penghasilan Wali	<input type="text" value="Pilih"/>
Tlp/HP Wali	<input type="text"/>

3. Data Asal Sekolah, terdiri atas data berikut:

- a. NPSN Sekolah
- b. Nama Sekolah
- c. Status Sekolah
- d. Model Ujian Di Sekolah
- e. Alamat Sekolah
- f. Tahun Lulus

DATA ASAL SEKOLAH	
NPSN Sekolah	<input type="text"/>
Nama Sekolah*	<input type="text"/>
Status Sekolah	<input type="text" value="--Silahkan Pilih--"/>
Model Ujian Di Sekolah	<input type="text" value="--Silahkan Pilih--"/>
Alamat Sekolah	<input type="text"/>
Tahun Lulus*	<input type="text" value="--Silahkan Pilih--"/>

4. Data Nilai, terdiri atas data berikut:

- a. Nilai Matematika,
- b. Nilai Bahasa Indonesia
- c. Nilai Bahasa Inggris
- d. Nilai IPA
- e. Nilai Seni Budaya

DATA NILAI	
NILAI RAPORT SEMESTER 5	
Nilai Mapel = (Nilai Pengetahuan + Nilai Keterampilan) / 2	
Nilai Matematika*	<input type="text"/>
Nilai Bahasa Indonesia*	<input type="text"/>
Nilai Bahasa Inggris*	<input type="text"/>
Nilai Ilmu Pengetahuan Alam (IPA)*	<input type="text"/>
Nilai Seni Budaya*	<input type="text"/>

5. Pilihan Jurusan dan Data Lain
- Pilihan jurusan 1
 - Pilihan jurusan 2
 - Nomor Kartu Keluarga Sejahtera
 - Nomor Kartu Perlindungan Sosial
 - Nomor Kartu Program Keluarga Harapan
 - Nomor Kartu Indonesia Pintar
 - Atas Nama KIP
 - Nomor Rekening Tabungan
 - Atas Nama Rekening Bank
 - Nama Bank
 - ALat/Moda Transportasi
 - Jarak Tempuh
 - Waktu Tempuh

PILIHAN JURUSAN & DATA LAIN	
Pilihan Jurusan Di SMSR [1]:*	<input type="text" value="Pilih"/>
Pilihan Jurusan Di SMSR [2]:	<input type="text" value="Pilih"/>
Nomor Kartu Keluarga Sejahtera (KKS)	<input type="text" value="Nomor Kartu Keluarga Sejahtera"/>
Nomor Kartu Perlindungan Sosial (KPS)	<input type="text" value="Nomor Kartu Perlindungan Sosial"/>
Nomor Kartu Program Keluarga Harapan (KPKH)	<input type="text" value="Nomor Kartu Program Keluarga Harapan"/>
Nomor Kartu Indonesia Pintar (KIP)	<input type="text" value="Nomor Kartu Indonesia Pintar"/>
Atas Nama KIP	<input type="text" value="Atas Nama Yang Tertera Dalam KIP"/>
Nomor Rekening Tabungan	<input type="text" value="Nomor Rekening Tabungan"/>
Atas Nama Rekening Bank	<input type="text" value="Atas Nama Rekening Bank"/>
Nama Bank	<input type="text" value="Nama Bank Sesuai Rekening"/>
Alat/Moda Transportasi	<input type="text" value="Yang Digunakan Ke Sekolah"/>
Jarak Tempuh (Dari Rumah Ke SMSR)	<input type="text" value="Dalam satuan KM"/>
Waktu Tempuh (Dari Rumah Ke SMSR)	<input type="text" value="Dalam satuan Menit"/>

6. Berkas Pendukung, terdiri atas data berikut ini:
- Foto/Scan Raport Semester 4
 - Foto/Scan Raport Semester 5
 - Foto/Scan Raport Piagam
 - Foto/Scan Karya

UNGGAH BERKAS PENDUKUNG		
Foto/Scan Raport Semester 4*	<input type="button" value="Choose File"/>	No file chosen
Foto/Scan Raport Semester 5*	<input type="button" value="Choose File"/>	No file chosen
Foto/Scan Piagam	<input type="button" value="Choose File"/>	No file chosen
Foto/Scan Karya*	<input type="button" value="Choose File"/>	No file chosen

Adapun persyaratan detail mengenai berkas yang harus di unggah tertera dalam jendela pesan yang muncul dalam halaman utama.

INFORMASI!

Beberapa Berkas (Dalam Format Gambar *jpg, png, atau gif*) Yang Perlu Disiapkan Untuk Diunggah:

1. Pas Foto
2. Foto/Scan Raport Semester 4
3. Foto/Scan Raport Semester 5
4. Foto/Scan Piagam
5. Foto/Scan Karya :
 - a. Jurusan Seni Lukis : Menggambar Bentuk (Contoh Dapat Klik Disini, Terdiri Atas Objek Kubistis (Contoh: Balok Kayu), Silindris (Contoh: Botol/Gelas), Daun)
 - b. Jurusan Seni Patung : Menggambar Bentuk (Terdiri Atas Objek Kubistis (Contoh: Balok Kayu), Silindris (Contoh: Botol/Gelas), Daun)
 - c. Jurusan Desain Komunikasi Visual : Menggambar Poster (Tema: Pencegahan Penyebaran Covid-19)
 - d. Jurusan Animasi : Menggambar Karakter Manusia (Contoh Dapat Klik Disini, 3 Tampak: Tampak Depan, Tampak Samping, Tampak Belakang)
 - e. Jurusan Kriya Kreatif Batik & Tekstil : Menggambar Ragam Hias/ Ornamen (Klik Contoh Gambar Disini)
 - f. Jurusan Kriya Kreatif Keramik : Menggambar Ragam Hias/ Ornamen (Klik Contoh Gambar Disini)
 - g. Jurusan Kriya Kreatif Kayu & Rotan : Menggambar Ragam Hias/ Ornamen (Klik Contoh Gambar Disini)

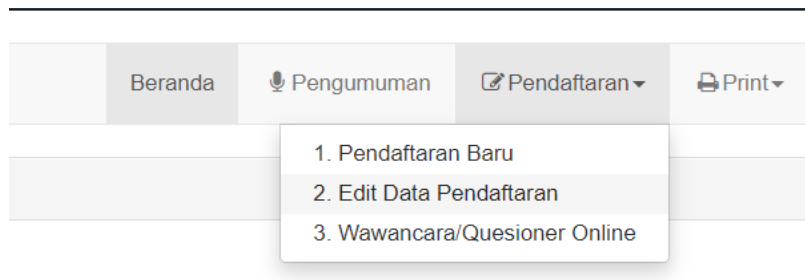
KETERANGAN

- Media: Kertas A4,
- Untuk Jurusan Seni Lukis dan Patung, teknik yang digunakan arsir pensil,
- Untuk Jurusan Animasi dan Desain Komunikasi Visual serta Kriya bisa menggunakan pewarna.

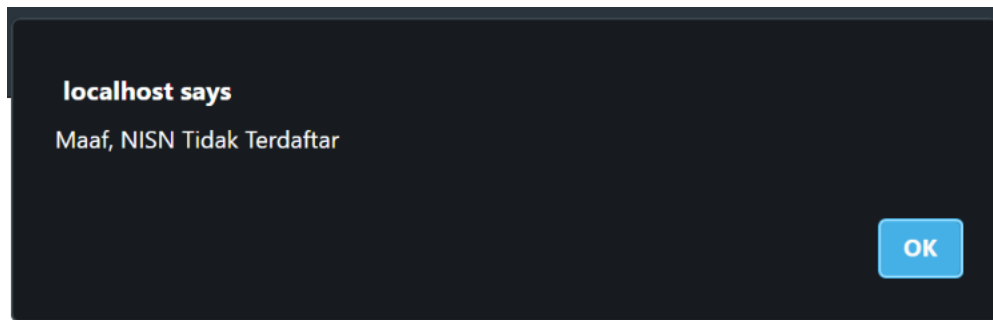
Untuk mengakhiri dan menyimpan data pendaftaran calon peserta didik baru, tekan tombol Simpan. Jika berhasil menyimpan data, maka akan muncul notifikasi sukses, begitupun sebaliknya, jika gagal menyimpan data maka akan muncul notifikasi kesalahan.

Cara Melakukan Perubahan Data

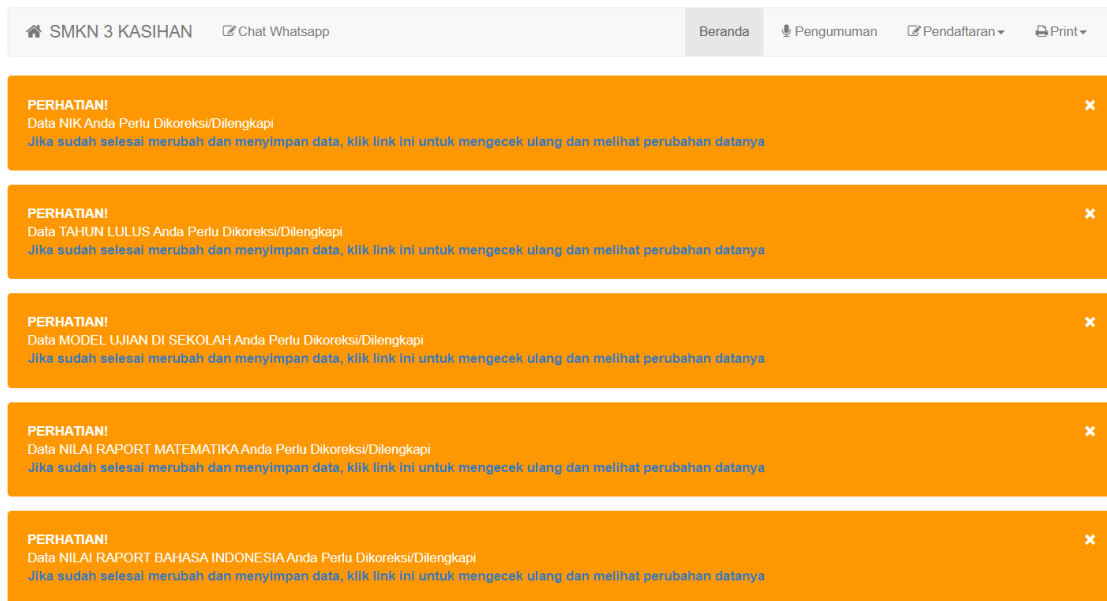
Fasilitas perubahan data disediakan untuk melayani kebutuhan pengguna jika ternyata dalam proses pendaftaran sebelumnya terjadi kesalahan penulisan data. Namun demikian ada data-data tertentu yang tidak bisa di ubah, yaitu data NISN dan data pilihan jurusan. Oleh karena itu untuk pengisian dan pemilihan kedua jenis data di atas harap diperhatikan sejak awal pendaftaran. Proses perubahan data dapat dilakukan melalui menu Edit Data Pendaftaran di dalam kelompok menu Pendaftaran.



Langkah pertama adalah dengan memasukkan NISN dalam kotak teks yang telah tersedia. Pastikan NISN yang dimasukkan adalah benar. Sebab jika salah maka akan muncul jendela konfirmasi kesalahan seperti berikut ini.



Namun jika NISN yang diisikan sudah benar dan terdapat dalam basis data, maka anda akan diarahkan ke jendela edit data. Dalam form edit data ini berisi sama persis isian dengan form pendaftaran baru, yang membedakan adalah dalam form ini akan otomatis muncul peringatan jika ada isian data yang salah, maka calon peserta didik baru harus memperhatikan peringatan tersebut dan segera memperbaiki isian data yang dimaksud. Berikut ini contoh peringatan yang akan muncul jika berhasil masuk ke form edit data dan diketemukan data yang perlu dikoreksi.



Jika penyesuaian dan perbaikan data telah selesai dilakukan, tekan tombol Simpan untuk mengakhiri proses edit data. Tekanlah tombol F5 atau menu refresh untuk memperbaharui tampilan serta melihat hasil perubahan data yang telah dilakukan.

Wawancara/Questioner Online

Menu wawancara dan questioner online wajib di isi oleh setiap calon peserta didik SMSR Jogja. Untuk mulai mengisikan Questioner Online ini, langkah yang dilakukan oleh para pendaftar adalah berikut ini.

1. Pilih menu Pendaftaran, kemudian pilih sub menu Wawancara/Questioner Online

2. Isikan NISN pada kotak boks yang tersedia, kemudian tekan tombol ISI QUESTIONER
3. Pilihlah hanya satu jawaban yang paling sesuai dengan pertanyaan atau pernyataan yang ada dalam questioner. Adapun item pertanyaan yang diajukan terkait dengan diri calon peserta didik dan sebagian berkaitan dengan orang tua calon peserta didik. Item pertanyaan yang dimaksud meliputi:
 - a. Alasan calon peserta didik memilih melanjutkan studi di SMSR Jogja.
 - b. Kondisi fisik dan kebiasaan calon peserta didik.
 - c. Pengalaman berorganisasi calon peserta didik
 - d. Prestasi dan lomba yang pernah diikuti calon peserta didik.
 - e. Dukungan orang tua terhadap calon peserta didik
 - f. Pernyataan lain yang masih terkorelasi dengan jurusan yang dipilih calon peserta didik.
4. Untuk mengakhiri dan menyimpan jawaban questioner, tekanlah tombol SIMPAN.

INFORMASI!

Jawab setiap pertanyaan dalam questioner ini dengan Jujur dan apa adanya!

QUESTIONER PENDAFTARAN BARU

Nomor Registrasi	001/PNT-PPDB/2020
Nama Siswa	KEN DIEGO REYKI PERDANA
Pilihan Jurusan [1]	KRIYA KERAMIK

KETERANGAN :



Pilih salah satu jawaban yang paling sesuai menurut anda pada masing-masing pernyataan yang tersedia




QUESTIONER CALON SISWA	
PERNYATAAN	JAWABAN
Alasan mendaftar di SMK Negeri 3 Kasihan	<input checked="" type="radio"/> Atas Pertimbangan Sendiri <input type="radio"/> Diarahkan Keluarga <input type="radio"/> Diarahkan Guru <input type="radio"/> Ajakan/dorongan dari teman/orang lain
Apakah anda bertato	<input type="radio"/> Ya <input checked="" type="radio"/> Tidak
Apakah Anda Suka Berpenampilan Seperti Lawan Jenis (Bagi Laki-Laki: Pakai Anting-Anting, Rambut Panjang) (Bagi Perempuan: Berpakaian Tomboi, Rambut Pendek)	<input checked="" type="radio"/> Ya <input type="radio"/> Tidak
Apakah anda memiliki kebiasaan merokok	<input type="radio"/> Ya <input checked="" type="radio"/> Tidak
Apakah anda pernah mengonsumsi miras, narkoba dan sejenisnya	<input checked="" type="radio"/> Ya <input type="radio"/> Tidak
Apakah anda pernah menjadi pengurus organisasi sekolah	<input type="radio"/> Ya <input checked="" type="radio"/> Tidak
Apakah anda pernah menerima penghargaan prestasi	<input checked="" type="radio"/> Ya <input type="radio"/> Tidak
Apakah anda kesulitan membedakan warna tertentu (buta warna)	<input type="radio"/> Ya <input checked="" type="radio"/> Kadang-Kadang / Sebagian <input type="radio"/> Tidak
Apakah anda sudah menekuni/pernah berkarya di bidang yang sesuai dengan jurusan anda pilih saat ini	<input checked="" type="radio"/> Ya, Saya Berwirausaha <input type="radio"/> Ya, Hanya Berkarya Pribadi <input type="radio"/> Tidak
Apakah orang tua mendukung anda mendaftar di SMK Negeri 3 Kasihan (SMSR Jogja) pada jurusan yang dipilih	<input type="radio"/> Sangat Mendukung <input type="radio"/> Mendukung <input type="radio"/> Tidak Tahu <input checked="" type="radio"/> Kurang Mendukung <input type="radio"/> Tidak Mendukung

Untuk menyimpan hasil questioner, tekanlah tombol SIMPAN.

Verifikasi Data dan Pengumuman

Untuk melihat hasil PPDB dapat dilihat di menu Pengumuman. Namun selama dalam proses pendaftaran, maka menu Pengumuman berisi data calon siswa/I yang telah berhasil mendaftarkan diri secara online. Yang perlu dicermati para calon siswa pada halaman ini adalah status data masing-masing. Jika pada kolom KETERANGAN dalam table yang tersaji masih ada tulisan **Klik Disini-Verifikasi Data**, menandakan bahwa data yang anda masukkan ada yang perlu diperbaiki. Klik lah link tersebut untuk melakukan perbaikan data. Link tersebut akan mengarahkan anda ke halaman Edit Data Pendaftaran. Namun jika status data anda **Sudah Lengkap**, berarti semua data anda sudah lengkap dan siap untuk di proses oleh tim verifikator.

 SMKN 3 KASIHAN  Chat Whatsapp

Beranda  Pengumuman  Pendaftaran  Print

INFORMASI PENTING DAN SEGERA!
Bagi Calon Siswa Yang Sudah Melakukan Registrasi /Input Data Di Bulan April (Gelombang I), Mohon Mengecek Status dan Segera Verifikasi Data Anda dengan **Klik Link Ini**,
Atau Melalui Kolom Keterangan Tabel Dibawah Ini, Atau Bisa Melalui Menu Pendaftaran > Edit Data Pendaftaran
Batas Waktu Verifikasi Data Untuk Gelombang I Adalah 16 MEI 2020

Data Calon Siswa

Data Semua Calon Siswa Yang Sudah Mendaftar				
NO	NAMA CALON SISWA	SEKOLAH ASAL	PILIHAN JURUSAN	KETERANGAN
1	ADHITYA SAPUTRA	SMP NEGERI 16 YOGYAKARTA	Desain Komunikasi Visual	▲ Klik Disini-Verifikasi Data
2	ADINNE KINTAN NARESWARI	SMP N 7 JOGJAKARTA	Desain Komunikasi Visual	▲ Klik Disini-Verifikasi Data
3	ADITYA BAGUS PRASETYO	SMP NEGERI 2 GAMPING	Seni Lukis	▲ Klik Disini-Verifikasi Data
4	ADNAN FIRDAUSI	SMP NEGERI 7 YOGYAKARTA	Seni Lukis	▲ Klik Disini-Verifikasi Data
5	ADNAN TRI HANDOKO	SMP NEGERI 8 KEDIRI	Desain Komunikasi Visual	▲ Klik Disini-Verifikasi Data
6	AFANDY AGUNG NUGROHO	SMP INSTITUT INDONESIA YOGYA	Kriya Batik dan Tekstil	▲ Klik Disini-Verifikasi Data
7	AGUNG TRI YULIYANTO	SMP N 2 IMOIRI	Desain Komunikasi Visual	▲ Klik Disini-Verifikasi Data

Pengumuman akhir akan terpasang dalam halaman ini juga sesuai dengan waktu yang telah ditentukan.

Mencetak berkas Bukti Pendaftaran

Untuk mencetak bukti pendaftaran, dapat dilakukan dengan cara berikut ini:

1. Pilih menu Cetak,
2. Pilih sub menu Bukti Pendaftaran.
3. Masukkan NISN pada kotak teks yang tersedia
4. Tekan tombol Cetak
5. Cek terlebih dahulu di dalam form yang muncul sebelum melanjutkan langkah berikutnya.
6. Tekan tombol Print yang ada pada bagian bawah form ini.

FAQ/Pertanyaan Yang Paling Sering Muncul

1. Pertanyaan: “Apakah satu calon siswa dapat mendaftar lebih dari 1 kali?”
Jawab: “Peserta didik hanya diperbolehkan mendaftarkan diri hanya satu kali pada Periode Gelombang Pendaftaran Yang Sama, jika ternyata calon peserta didik tidak diterima pada gelombang saat ini, maka calon peserta didik dapat mendaftarkan diri di gelombang berikutnya. Cara mendaftarkan diri pada gelombang berikutnya adalah dengan mengklik link yang nanti akan muncul pada pengumuman”.
2. Pertanyaan: “saya sudah merubah Tingkat Pendidikan Ayah, namun kok tidak berubah?”
Jawab: “Setelah melakukan perubahan data, simpanlah, kemudian jika telah muncul konfirmasi keberhasilan penyimpanan, maka refreshlah halaman tersebut dengan menekan tombol F5, atau dengan mengikuti petunjuk yang tersedia di Form Peringatan yang muncul”
3. Pertanyaan: “Kok muncul peringatan NISN Tidak Terdaftar”
Jawab: “hubungi tim PPDB dengan menyertakan nama lengkap calon siswa”
4. Pertanyaan: “Bagaimana cara menghubungi tim PPDB?”
Jawab: “Bisa dilakukan dengan menghubungi SMSR Jogja melalui nomor telepon sekolah, atau melalui Chat WhatsApp yang link chatnya telah terpasang dalam halaman depan.
5. Pertanyaan: “Kami kesulitan dala mengunggah berkas”
Jawab: “Pastikan jenis berkas yang akan di unggah sudah sesuai dengan ketentuan, besar berkas yang akan dikirim maksimal 2MB, jenis berkasnya jpg/jpeg, gif, dan bmp”